

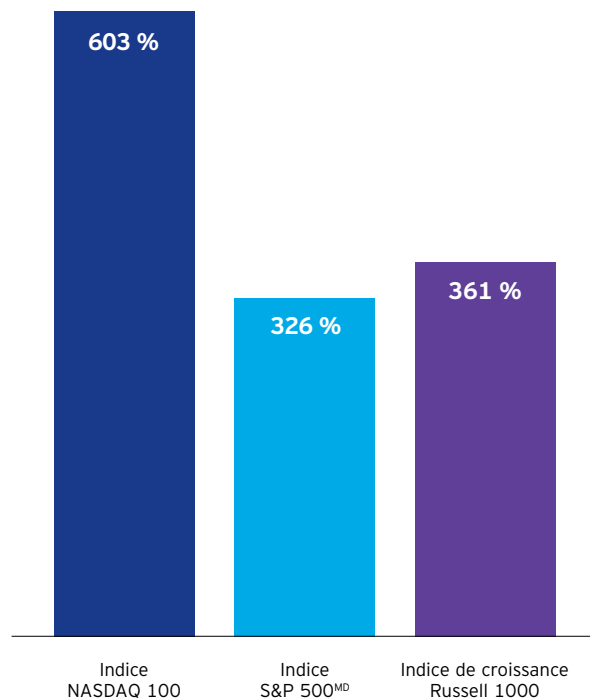
Fonds FNB indice NASDAQ 100 Invesco

Série A : AIM 6253 (\$ CA)
Série F : AIM 6257 (\$ CA)
Série PTF : IQQQM

Des décennies de solides rendements des sociétés à grande capitalisation

Les actions de croissance et l'ensemble des marchés boursiers se sont bien comportés au cours des 20 dernières années. L'indice NASDAQ 100 a surpassé l'indice S&P 500^{MD} et l'indice de croissance Russell 1000 en donnant accès à des sociétés de croissance à grande capitalisation de premier plan qui sont à l'avant-garde de l'innovation¹.

Rendement cumulatif total (\$ US) (du 10 mars 1999 au 30 sept. 2020)



Le graphique ci-dessus a pour but d'illustrer le rendement à long terme du marché des titres de croissance à grande capitalisation par rapport à l'ensemble du marché au fil du temps. Le rendement de l'indice n'est pas indicatif du rendement d'un fonds ni de son rendement futur. Il est impossible d'investir directement dans un indice. Les rendements passés ne sont pas garants des résultats futurs.

Accédez à l'indice NASDAQ 100^{MD}

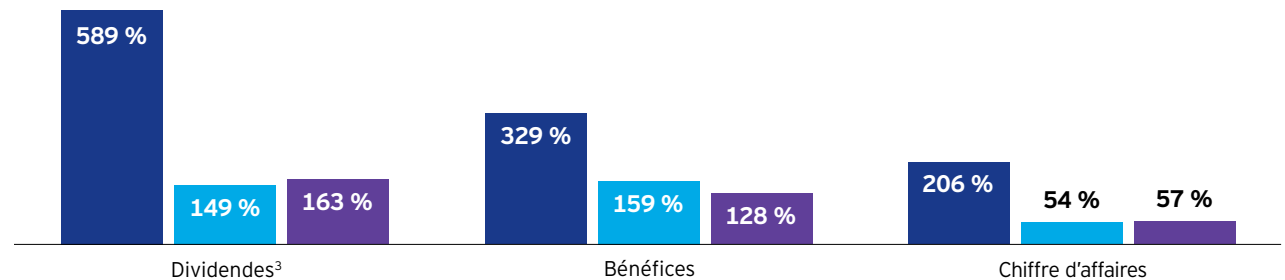


Donne accès à des sociétés novatrices qui continuent de stimuler la croissance :

- + L'indice NASDAQ 100 a inscrit un solide rendement par rapport aux indices de croissance S&P 500^{MD} et Russell 1000.
- + Sociétés à grande et à mégacapitalisation présentant de solides paramètres fondamentaux
- + Avantages potentiels d'une innovation soutenue dans tous les secteurs

Une solidité fondamentale

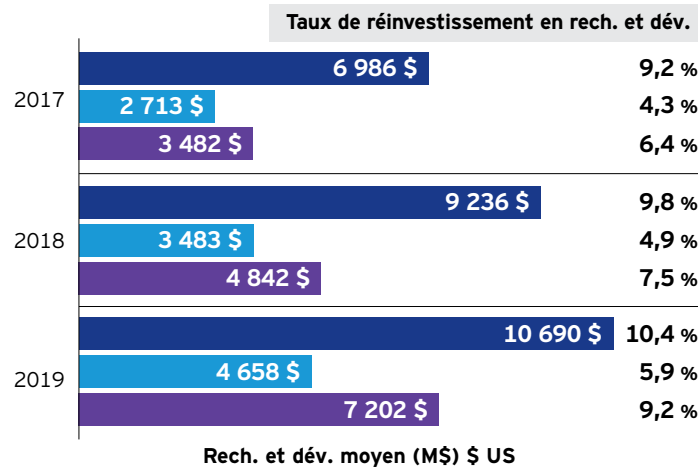
L'indice NASDAQ 100 donne accès à des sociétés à grande et à mégacapitalisation qui ont affiché des taux de croissance historiques supérieurs, lesquels se traduisent par un rendement plus élevé que celui des indices de référence sectoriels (taux de croissance sur 10 ans en dollars américains)².



• Indice NASDAQ 100 • Indice S&P 500^{MD} • Indice de croissance Russell 1000

Un engagement en matière d'innovation qui passe par l'investissement

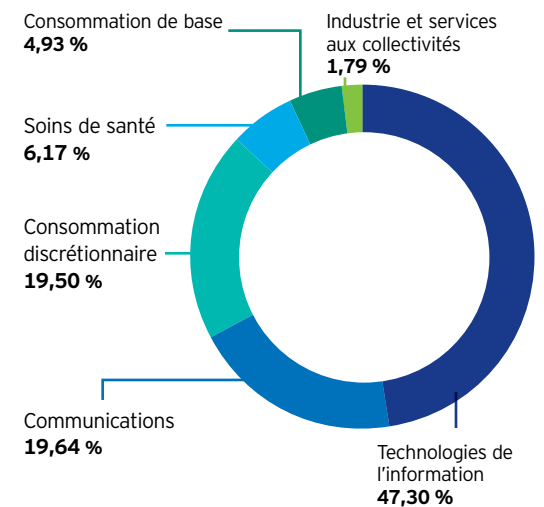
Les dépenses de recherche et de développement constituent une mesure clé de l'engagement d'une société à l'égard de l'innovation. Les sociétés de l'indice NASDAQ 100 continuent de réinvestir dans leur propre développement à un taux élevé⁴.



• Indice NASDAQ 100 • Indice S&P 500^{MD}
• Indice S&P 500^{MD}

Une innovation qui dépasse le cadre technologique

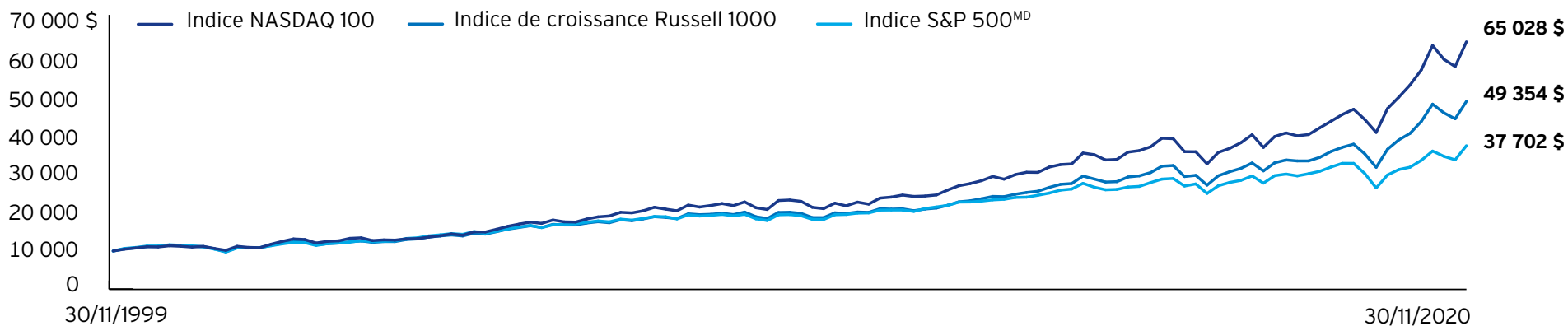
Aujourd'hui, l'innovation stimule la croissance et l'efficacité dans l'ensemble de l'économie. L'ampleur de cet effet se reflète dans la diversification de l'indice NASDAQ 100 bien au-delà du secteur des technologies⁵.



Fonds FNB indice NASDAQ 100 Invesco

Le Fonds investit dans des titres du Invesco NASDAQ 100 ETF (symbole NASDAQ : QQQM), un fonds négocié en bourse coté aux États-Unis qui investit dans des actions ordinaires et d'autres titres de participation d'entreprises cotées à la Bourse NASDAQ. Le Fonds cherchera à réduire son exposition aux fluctuations du taux de change entre le dollar américain et le dollar canadien en couvrant ses placements en dollars américains⁶.

Des décennies de solides rendements des sociétés à grande capitalisation Croissance de 10 000 \$ US depuis le 30 septembre 1999



Sources : Morningstar et Invesco, au 30 novembre 2020. Il est impossible d'investir directement dans un indice.

Fonds commun de placement	Symbole/code du fonds	Frais de gestion
Fonds FNB indice NASDAQ 100 Invesco - Série A	AIM 6253 (\$ CA)	1,20 %
Fonds FNB indice NASDAQ 100 Invesco - Série F	AIM 6257 (\$ CA)	0,20 %
Fonds FNB indice NASDAQ 100 Invesco - Série PTF	IQQQM	0,20 %

FNB	Symbole	Frais de gestion
Invesco QQQ Index ETF - couvert en \$ CA	QQC.F	0,25 %

Les frais et le rendement du FNB et du fonds commun de placement différeront.

1 Source : Morningstar, au 30/11/2020. 2 Source : NASDAQ au 31/03/2020. 3 Rien ne garantit que les actions ordinaires verseront des dividendes et le montant d'un dividende, le cas échéant, peut varier au fil du temps. Rien ne garantit que les sociétés déclareront des dividendes à l'avenir et, si elles le font, que ceux-ci demeureront à leurs niveaux actuels ou augmenteront au fil du temps. 4 Source : NASDAQ au 31/03/2020. 5 Source : Bloomberg, L.P., au 30/09/2020. La diversification ne garantit pas de gain et n'élimine pas le risque de pertes. 6 Cette couverture n'influera pas sur le risque de change du fonds sous-jacent.

L'indice NASDAQ 100 comprend les titres de 100 des plus grandes sociétés non financières américaines et internationales cotées à la Bourse NASDAQ. Il n'est pas possible d'investir dans un indice. L'indice de croissance Russell 1000 reflète les 1 000 sociétés les plus importantes selon leur capitalisation boursière aux États-Unis. Le Fonds FNB indice NASDAQ 100 Invesco n'est pas commandité, avalisé, vendu ou promu par NASDAQ OMX Group, Inc. ou les membres de son groupe (NASDAQ OMX, avec les membres de son groupe, sont appelées les « sociétés »). Les sociétés n'assument aucune responsabilité à l'égard de l'administration, de la commercialisation ou de la négociation du Fonds FNB indice NASDAQ 100 Invesco. « NASDAQ^{MD} » est une marque déposée utilisée sous licence.

Le Fonds FNB indice NASDAQ 100 Invesco n'est pas commandité, avalisé, vendu ou promu par NASDAQ OMX Group, Inc. ou les membres de son groupe (NASDAQ OMX, avec les membres de son groupe, sont appelées les « sociétés »). Les sociétés n'assument aucune responsabilité à l'égard de l'administration, de la commercialisation ou de la négociation du Fonds FNB indice NASDAQ 100 Invesco. « NASDAQ^{MD} » est une marque déposée utilisée sous licence.

Les placements dans les FNB comportent des risques. Le fonds commun de placement décrit ci-dessus investit dans des titres du QQQM. Les séries PTF et F ne sont offertes qu'aux investisseurs admissibles qui ont des comptes à honoraires auprès d'un courtier qui a signé une entente de courtier de série F ou PTF Invesco avec Invesco Canada. Les parts/actions de série F ou PTF ne comportent pas de frais d'acquisition ni de commissions de suivi. Cependant, les investisseurs pourraient devoir payer d'autres frais à leur courtier en échange des conseils de placement et d'autres services qu'ils reçoivent. Veuillez lire le prospectus pour obtenir une description complète des risques associés au FNB. Les commissions de courtage habituelles s'appliquent aux achats et aux ventes de parts de FNB.

La majorité des FNB Invesco cherchent à reproduire, avant déduction des frais, le rendement de l'indice applicable, sans être gérés activement. Cela signifie que le sous-conseiller ne tentera pas d'adopter une position défensive lorsque les marchés sont en baisse et que le FNB continuera à comprendre chacun des titres de l'indice, même si les conditions financières d'un ou de plusieurs émetteurs de titres se détériorent. Par contre, le sous-conseiller d'un FNB Invesco géré activement peut, à sa discrétion, changer les titres détenus dans ce FNB conformément aux objectifs et aux stratégies de placement du FNB.

Les placements dans des fonds communs de placement ou des fonds négociés en bourse (FNB) peuvent comporter des commissions et des frais de gestion. Un placement dans un fonds commun de placement peut donner lieu à des commissions de suivi. Les fonds communs de placement et les FNB ne sont pas garantis, leur valeur fluctue souvent et leur rendement passé n'est pas indicatif du rendement futur. Veuillez lire le prospectus pertinent avant de faire un placement. Vous pouvez également obtenir un exemplaire du prospectus auprès de votre conseiller financier ou d'Invesco Canada Ltée en composant le 1 800 200-5376 ou en nous envoyant un courriel à l'adresse reactions@invesco.ca.

Invesco^{MD} et toutes les marques de commerce afférentes sont des marques de commerce d'Invesco Holding Company Limited, utilisées sous licence.