

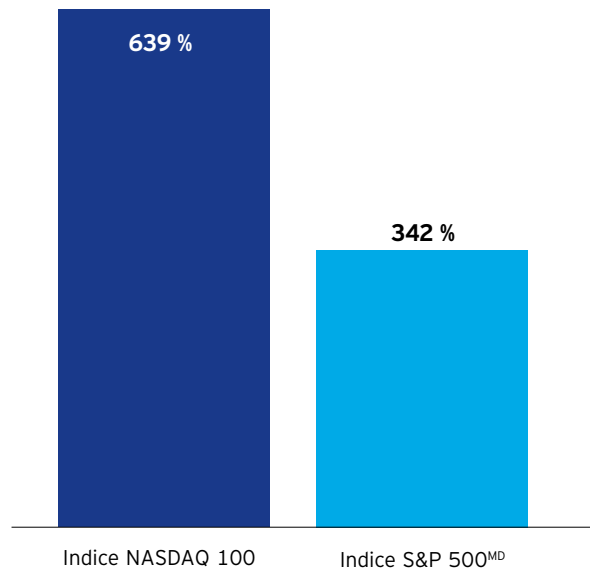
Invesco QQQ Index ETF - couvert en \$ CA

TSX : QQC.F

Des décennies de solides rendements des sociétés à grande capitalisation

Les actions de croissance et l'ensemble des marchés boursiers se sont bien comportés au cours des 20 dernières années. L'indice NASDAQ 100 a surpassé l'indice S&P 500^{MD} en donnant accès à des sociétés de croissance à grande capitalisation de premier plan qui sont à l'avant-garde de l'innovation¹.

Rendement cumulé total (\$ US) (au 31 déc. 2020)



Le graphique ci-dessus a pour but d'illustrer le rendement à long terme du marché des titres de croissance à grande capitalisation par rapport à l'ensemble du marché au fil du temps. Le rendement de l'indice n'est pas indicatif du rendement d'un fonds ni de son rendement futur. Il est impossible d'investir directement dans un indice. Les rendements passés ne sont pas garants des résultats futurs.

Accédez à l'indice NASDAQ 100^{MD}

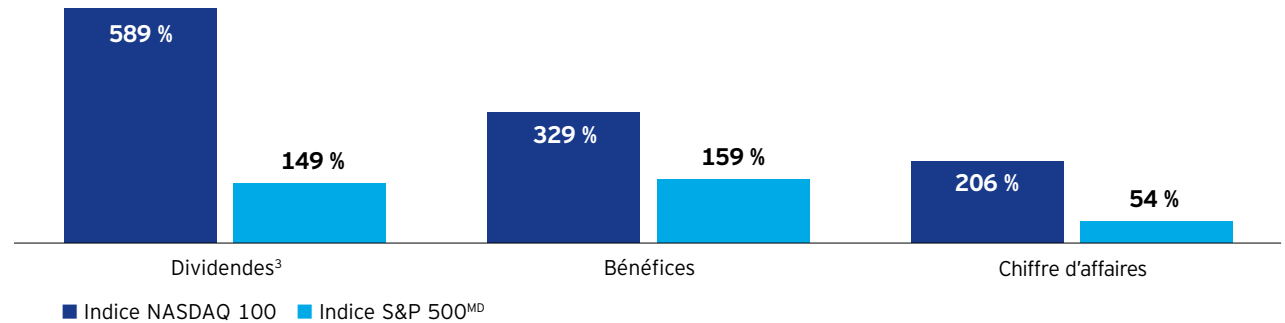


Donne accès à des sociétés novatrices qui continuent de stimuler la croissance :

- + L'indice NASDAQ 100 a inscrit un solide rendement par rapport à l'indice S&P 500^{MD}.
- + Sociétés à grande et à mégacapitalisation présentant de solides paramètres fondamentaux.
- + Avantages potentiels d'une innovation soutenue dans tous les secteurs.

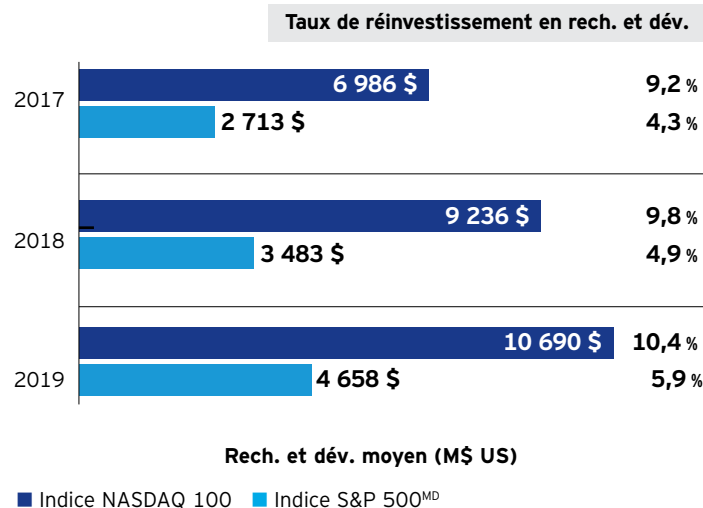
Une solidité fondamentale

L'indice NASDAQ 100 donne accès à des sociétés à grande et à mégacapitalisation qui ont affiché des taux de croissance historiques supérieurs, lesquels se traduisent par un rendement plus élevé que celui des indices de référence sectoriels (taux de croissance sur 10 ans en dollars américains)².



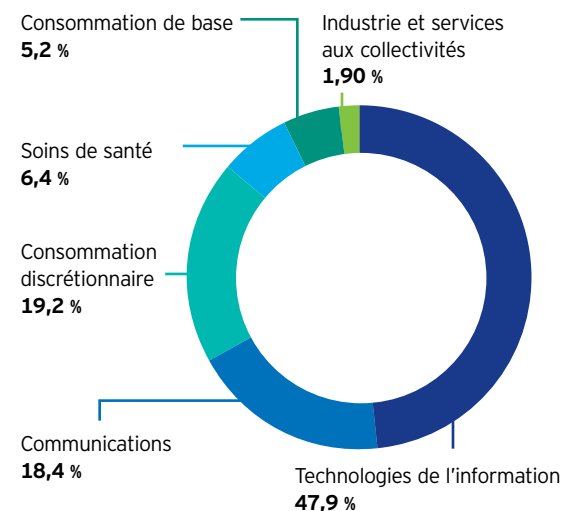
Un engagement en matière d'innovation qui passe par l'investissement

Les dépenses de recherche et de développement constituent une mesure clé de l'engagement d'une société à l'égard de l'innovation. Les sociétés de l'indice NASDAQ 100 continuent de réinvestir dans leur propre développement à un taux élevé⁴.



Une innovation qui dépasse le cadre technologique

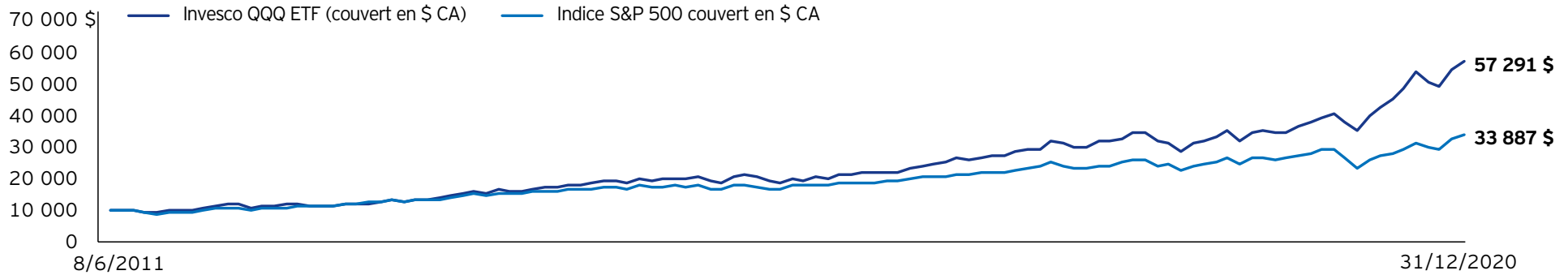
Aujourd'hui, l'innovation stimule la croissance et l'efficacité dans l'ensemble de l'économie. L'ampleur de cet effet se reflète dans la diversification de l'indice NASDAQ 100 bien au-delà du secteur des technologies⁵.



Invesco QQQ Index ETF - couvert en \$ CA

Ce Fonds cherche à reproduire, autant qu'il est raisonnablement possible et avant déduction des frais, le rendement de l'indice NASDAQ 100 Currency Hedged CAD en investissant directement ou indirectement, principalement dans des titres de participation de sociétés inscrites sur le marché boursier NASDAQ.

Croissance de 10 000 \$ depuis le 8 juin 2011



Sources : Morningstar et Invesco, au 31 décembre 2020. Il est impossible d'investir directement dans un indice.

Rendement standard au 31 décembre 2020	Cumul annuel	1 an	3 ans	5 ans	10 ans	Depuis la création*
Invesco QQQ Index ETF - couvert en \$ CA	45,17	45,17	25,02	22,35	-	20,02
NASDAQ 100 Currency Hedged Index (CAD)	45,95	45,95	25,66	22,97	20,09	-
Indice S&P 500 couvert en \$ CA	15,79	15,79	12,35	13,86	13,28	-

* Le rendement depuis la création correspond au rendement depuis la date d'inscription, soit le 8 juin 2011. Les rendements passés ne garantissent pas les rendements futurs.

FNB	Symbole	Ratios des frais de gestion au 31 déc. 2019
Invesco QQQ Index ETF - couvert en \$ CA	QQC.F	0,25 %

1 Source : Morningstar, au 31 décembre 2020. 2 Source : NASDAQ au 31 mars 2020. 3 Rien ne garantit que les actions ordinaires verseront des dividendes et le montant d'un dividende, le cas échéant, peut varier au fil du temps. Rien ne garantit que les sociétés déclareront des dividendes à l'avenir et, si elles le font, que ceux-ci demeureront à leurs niveaux actuels ou augmenteront au fil du temps. 4 Source : NASDAQ au 31 mars 2020. 5 Source : Bloomberg L.P., au 31 décembre 2020. La diversification ne garantit pas de gain et n'élimine pas le risque de pertes.

L'indice NASDAQ 100 comprend les titres de 100 des plus grandes sociétés non financières américaines et internationales cotées à la Bourse NASDAQ. Il n'est pas possible d'investir dans un indice. S&P®, Standard & Poor's® et S&P 500 Index sont des marques de commerce déposées de Standard & Poor's Financial Services LLC et ont fait l'objet d'une licence d'utilisation accordée par S&P Dow Jones Indices LLC. Ce FNB Invesco n'est ni commandité, ni avalisé, ni vendu, ni promu par S&P Dow Jones Indices LLC. S&P Dow Jones Indices LLC ne fait de déclaration au sujet de la pertinence d'un placement dans ce produit.

Le fonds Invesco QQQ Index ETF - couvert en \$ CA n'est pas commandité, avalisé, vendu ou promu par NASDAQ OMX Group, Inc. ou les membres de son groupe (NASDAQ OMX, avec les membres de son groupe, sont appelées les « sociétés »). Les sociétés n'assument aucune responsabilité à l'égard de l'administration, de la commercialisation ou de la négociation du fonds Invesco QQQ Index ETF - couvert en \$ CA. « NASDAQ^{MD} » est une marque déposée utilisée sous licence.

Les placements dans les FNB comportent des risques. Veuillez lire le prospectus pour obtenir une description complète des risques associés au FNB. Les commissions de courtage habituelles s'appliquent aux achats et aux ventes de parts de FNB.

La majorité des FNB Invesco cherchent à reproduire, avant déduction des frais, le rendement de l'indice applicable, sans être gérés activement. Cela signifie que le sous-conseiller ne tentera pas d'adopter une position défensive lorsque les marchés sont en baisse et que le FNB continuera à comprendre chacun des titres de l'indice, même si les conditions financières d'un ou de plusieurs émetteurs de titres se détériorent. Par contre, le sous-conseiller d'un FNB Invesco géré activement peut, à sa discrétion, changer les titres détenus dans ce FNB conformément aux objectifs et aux stratégies de placement du FNB.

Les placements dans un fonds négocié en bourse (FNB) peuvent comporter des commissions et des frais de gestion. À moins d'indication contraire, les taux de rendement pour les périodes de plus d'un an sont les rendements totaux composés historiques annuels qui comprennent les fluctuations de la valeur des titres et le réinvestissement de toutes les distributions, et ne tiennent pas compte des commissions de courtage ou de l'impôt sur le revenu qui sont payables par un porteur de parts et qui auraient pour effet de réduire le rendement. Les FNB ne sont pas garantis, leur valeur fluctue souvent et leur rendement passé n'est pas indicatif du rendement futur. Veuillez lire le prospectus avant de faire un placement. Vous pouvez en obtenir un exemplaire auprès d'Invesco Canada Ltée à www.invesco.ca.

Invesco^{MD} et toutes les marques de commerce afférentes sont des marques de commerce d'Invesco Holding Company Limited, utilisées sous licence.